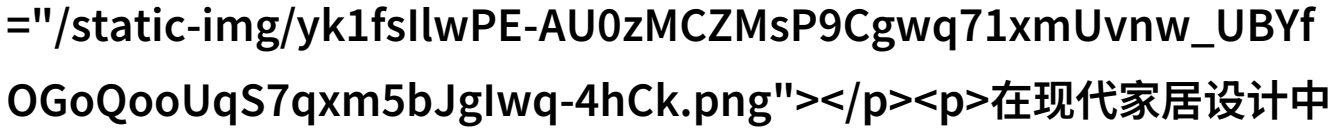
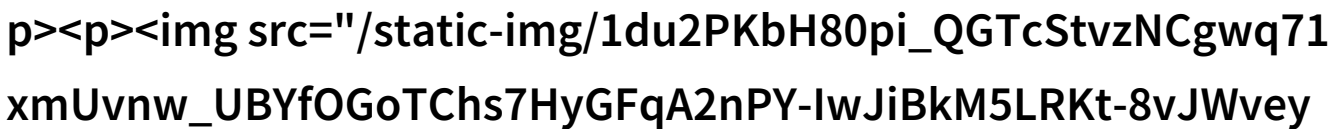


# 家居改造-沙发到卧室一路做家具整合与空间

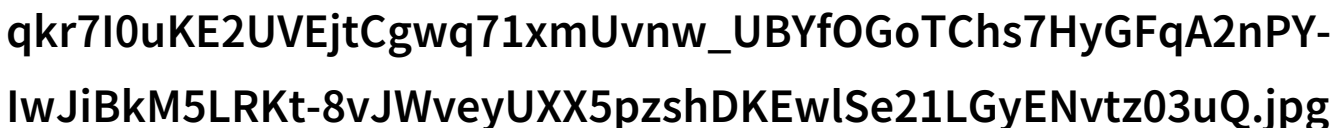
沙发到卧室一路做：家具整合与空间优化的艺术

在现代家居设计中，空间利用率和功能性是非常重要的考量因素。如何将有限的空间内涵最大化，创造出既美观又实用的居住环境，这正是“从沙发到卧室一路做”这一理念所要探讨的问题。

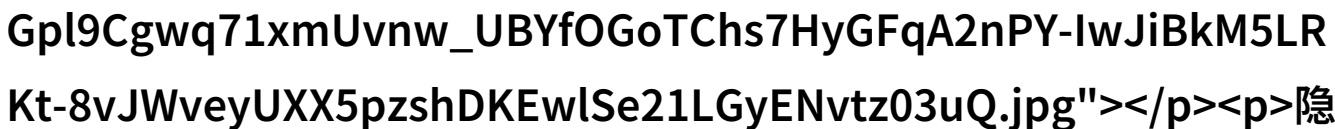
首先，我们需要明确的是，“从沙发到卧室一路做”并不是简单地将这些区域物理上连接起来，而是在于如何通过巧妙的设计手法，将原本分开使用的空间进行整合，以达到更高效、更舒适的居住体验。以下是一些实际案例来说明这一点：

开放式客厅

在一些小户型中，由于面积有限，往往会选择不设门板或者使用玻璃隔断来实现客厅与其他房间之间的一致视觉线索，从而形成一个大大的开放式空间。在这样的布局下，可以考虑将沙发和卧室区域相互融合，比如采用可调节高度或折叠机制的床垫作为日常休息区，在需要时可以迅速转变为临时床铺。

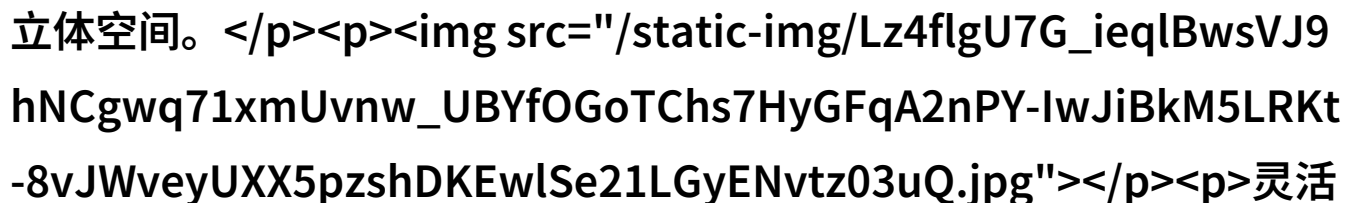
多功能家具

例如，一张双面书桌，可以用作工作台和餐桌；一套翻盖椅子，不仅能当成普通座椅，还可以快速搭建成额外的小起居区。这类多功能家具不仅节省了成本，也极大地提高了房间内存储容量。

隐藏式收纳解决方案

隐藏式衣柜、壁挂橱等收纳设备能够有效提升房间内部结构，让墙面看起来更加宽敞。此外，对于床边区域，可选

用抽屉床或升降单人床，它们既能提供足够睡眠面积，又不会占据太多立体空间。



灵活布局

一些家庭可能会根据孩子们长期在家的需求，将客厅改造成儿童游乐区，并在必要时转换回正式接待区。而对于夫妇间，如果有共同爱好，如阅读、绘画等，他们也可以在卧室里设置一个独立的小角落用于个人兴趣活动，这样既保持了私密性，又增添了一份生活乐趣。

智能照明系统

智能灯光系统不仅能够提供柔和且适宜的情景照明，还能根据不同的时间段自动调整亮度，使得整个房间显得更加温馨舒适，同时也节省能源消费。

窗帘与遮阳措施

采用轻质透气材料制作窗帘，不仅能够控制光线进入程度，还可以作为装饰元素增添风格感。而遮阳网则有助于减少夏季直射阳光带来的热量，保护房内温度稳定，为居民提供更加舒适健康的居住环境。

总结来说，“从沙发到卧室一路做”的核心思想是创造一种无缝对接的人生场景，无论是在小户型还是中大型住宅，都值得我们去思考怎样才能让每个角落都充满生活气息，同时保持其独特魅力。

[下载本文pdf文件](/pdf/912750-家居改造-沙发到卧室一路做家具整合与空间优化的艺术.pdf)