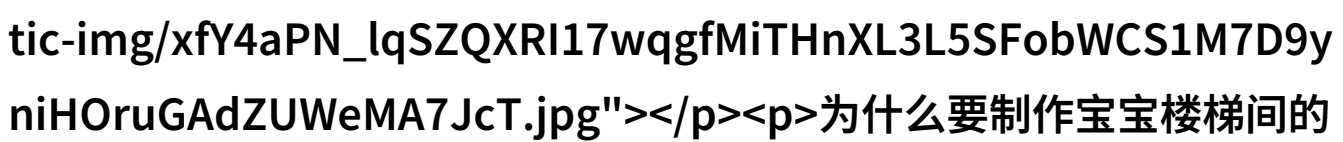
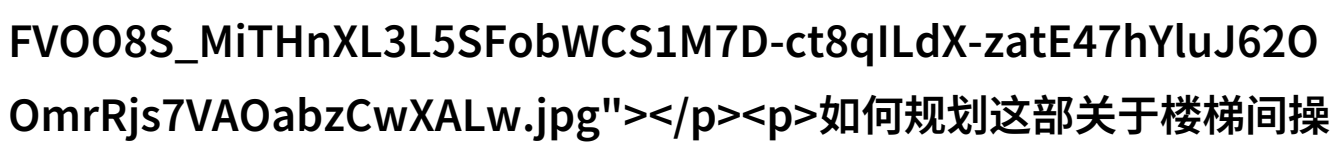


宝宝楼梯间刺激视频家居安全教育

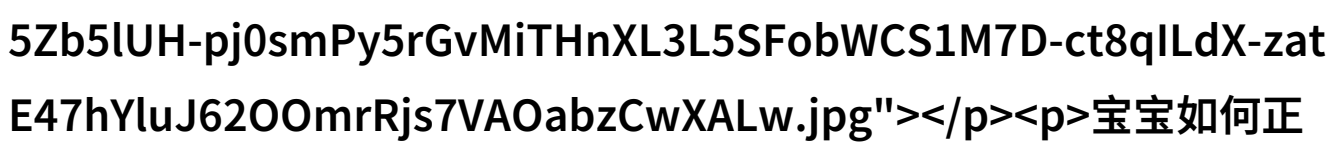
家庭安全教育：宝宝楼梯间做好刺激视频



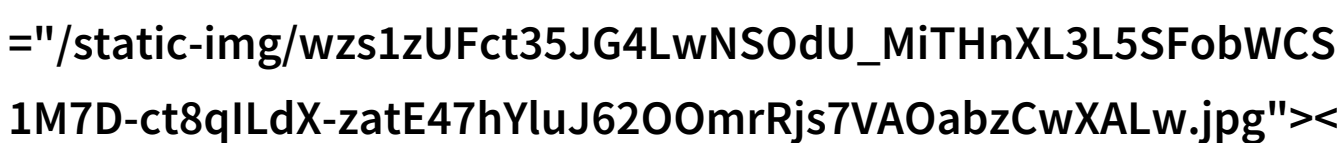
为什么要制作宝宝楼梯间的刺激视频？
在这个快节奏的世界里，家长们往往忽略了家庭中的一个至关重要的地方——孩子们的安全。尤其是对于刚学会爬行的小朋友来说，楼梯成了他们探索世界的一个重要场景。在这个过程中，如果没有适当的指导和教育，小朋友很容易因为不了解楼梯使用规则而发生意外伤害。因此，制作一部关于宝宝楼梯间操作的刺激视频成为了我们必须面对的问题。



如何规划这部关于楼梯间操作的刺激视频？
首先，我们需要明确目标受众，即小朋友以及他们的大人陪同者。这意味着我们的内容既要满足小朋友对冒险和探索欲望，又要考虑到大人能够从中学到有价值信息。如果我们能将这些元素结合起来，那么这部视频就能成为一种有效的手段来传达安全知识，并且让学习过程变得充满乐趣。

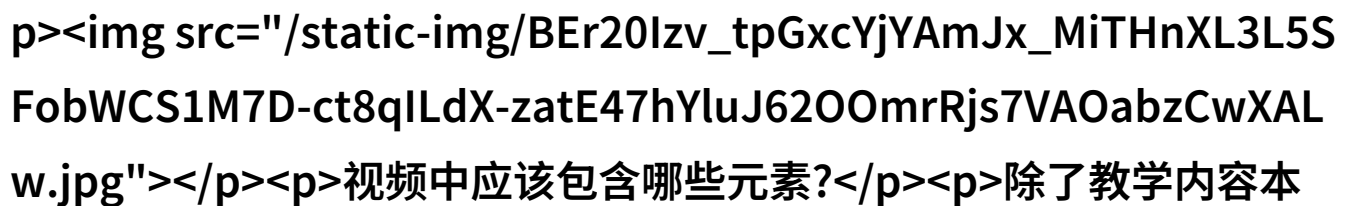


宝宝如何正确使用楼梯？
在设计影片内容时，我们应该包括一些基本但关键的情景，比如上下台阶、抓握栏杆、看向前方等等。通过模拟不同的情境，让孩子亲身体会并理解每一步操作背后的原理，这样可以提高他们在实际情况下的自信心和应对能力。此外，对于已经会走路但是还不能完全控制自己的四肢运动能力的小孩，可以设计一些简单游戏来帮助他们练习平衡感和协调性，同时增强耐心与专注力。



如何吸引孩子观看并参与？
为了确保我们的目标受众能

够接受这种新颖且可能有些复杂的话题，我们需要用一种吸引人的方式去讲述它。这意味着我们可以加入动画角色或者虚拟现实技术，使得整个学习体验更加生动有趣。例如，可以设定一个故事背景，在其中角色需要解决有关如何安全地上下楼的问题，从而引导观众去思考和讨论这些问题。此外，将观点转化为游戏或挑战，也是一个很好的方法，因为这样的形式更容易让孩子参与进来，而且让学习变得更加享受。



视频中应该包含哪些元素？除了教学内容本身，还有一些其他细节也非常重要。例如，在录制过程中应当保持稳定的音质，以便所有听众都能清晰听到指令；同时，由于这是针对儿童的一般性的教程，所以视觉效果也应该尽量简洁明了，不宜过分夸张以免造成负面影响。此外，对于那些不太懂英文或者母语不同的人群，也应提供多语言字幕服务，以保证广泛覆盖潜在用户群体。

宝宝是否真的会喜欢这样的教程？当然，这一切都是建立在一个假设之上的——即如果你能把这一切都做得恰到好处，那么你的小学生儿童就会被这种新的教学方法所吸引，而不会感觉像是被迫参加某种课程。而且，通过不断尝试不同的技巧，你最终会发现，他们竟然比你想象中更愿意参与进来，更愿意主动提出问题，更愿意分享自己学到的新东西。而这正是我们希望通过这样一部电影实现的事态发展结果之一：培养出更加聪明、更加勇敢、更多想法流露出来的小主人公们。

[下载本文pdf文件](/pdf/636768-宝宝楼梯间刺激视频家居安全教育.pdf)