


宝贝好紧好爽再搔一点试视频全程解析


宝贝好紧好爽再搔一点试视频全程解析

宝贝如何准备进行试视频

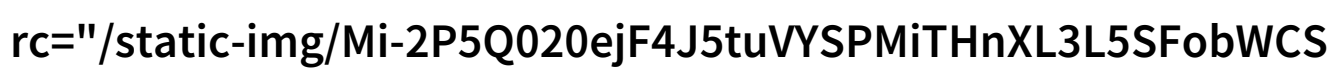
在进行宝贝好紧好爽再搔一点试视频之前，首先需要做的是充分的准备工作。这种类型的视频通常是为了展示某种产品或者服务，因此在录制之前要确保已经完全了解所展示内容，并且能够清晰地表达出自己的观点和体验。同时，还需要注意场景的布置，确保环境整洁明亮，背景不宜过于干扰观众。

宝贝如何使用产品进行演示

接下来是实际操作环节。在这个过程中，宝贝应该尽可能地展现出产品的各项功能和特点，同时也要注意自己的肢体语言和语气表情，这些都是吸引观众注意力的关键因素。此外，也可以通过一些小技巧，比如边说边做、有意识地调整姿态等，使整个演示过程更加生动有趣。

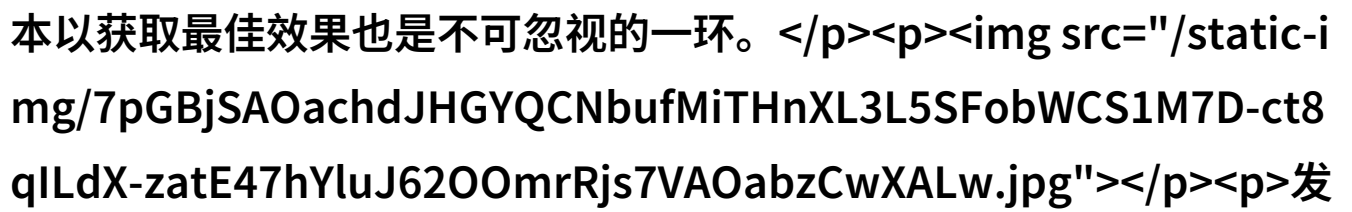
记录下宝贝的反应与感受

除了直接展示产品之外，另一个重要方面就是记录下自己在使用过程中的各种反应和感受。这可以包括对产品设计、性能或价格的一些个人见解，以及是否满意等。这些真实的情感表现对于提高视频观看率至关重要，因为它能够帮助潜在顾客更直观地理解商品价值。

编辑后的视频内容优化建议

录制完成后，对原始影像进行剪辑处理变得尤为重要。这一步骤涉及到剪切不必要部分、添加字幕、音乐背景以及图像增强等多个方面。通过合理安排每一段内容，可以有效提升视频流畅度，让信息传递更加高效。而且，不断测试不同版

本以获取最佳效果也是不可忽视的一环。



发布并宣传宝贝试视频策略

最后，将制作好的视频上传至相关平台之后，还需考虑其推广策略。一种方法是在社交媒体上分享，并鼓励粉丝转发给更多人；另一种方式则是利用搜索引擎优化（SEO）技术，让目标用户能更容易找到这条信息。此外，与其他博主或影响者合作也是一种有效的手段，以扩大曝光面。

分析数据评估成效与改进计划

随着时间推移，每一条发布的试视频都会收集到一定数量的人气数据，如观看次数、互动量以及反馈信息等。这些建立起来的小数据库将成为评估该类尝试是否成功以及未来的改进建议来源。在此基础上，可以进一步调整策略，或许会发现新的增长点，从而持续优化未来尝试项目。

[下载本文pdf文件](/pdf/512328-宝贝好紧好爽再搔一点试视频全程解析.pdf)